

TIME OUT




Ficha técnica
Technical file

— **Base de douche**
Shower tray
BD2

■ **PADIMAT** DESIGN+
TECHNIC

DESENHO TÉCNICO

Technical
drawing



CARAC TERÍSTICAS TÉCNICAS

Technical
features

—
Acrílico

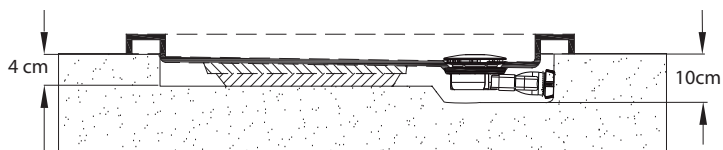
Acrylic

Superfície anti-derrapante

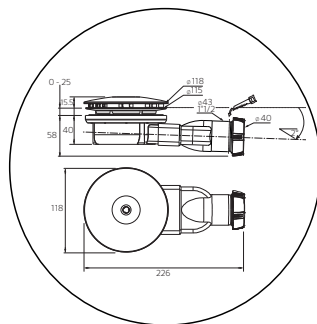
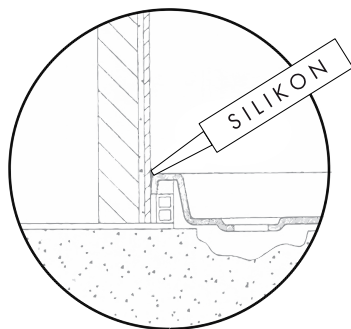
Non-slip surface

INSTRUÇÕES DE MONTAGEM

Assembly Instructions



* COTAS VÁLIDAS PARA A VÁLVULA BDB.D90 DA WATEREVOLUTION
* DIMENSIONS VALID FOR THE VALVE BDB.D90 FROM WATEREVOLUTION



RECOM ENDAÇÕES DE INSTALAÇÃO

Installation recommendations

04—05

As bases de duche devem ser aplicadas, assegurando a correta localização da saída de esgoto e a existência de espaço suficiente para a montagem da válvula.

Limpar o piso, assegurando a total ausência de resíduos.

Aplicar argamassa magra de cal ou areia na zona de instalação, nunca utilizar gesso ou argamassa gorda de cimento.

Assentar e pressionar levemente a base, de forma a assegurar que todo o seu perímetro fica suportado em obra de apoio e a sua superfície inferior perfeitamente ajustada à camada de argamassa ou areia.

Assegurar que a base está nivelada por forma a garantir o correcto funcionamento da válvula.

É muito importante deixar uma folga selada por silicone ou betume elástico apropriados, entre a base e as paredes circundantes, que permita absorver potenciais movimentos estruturais.

—

Shower trays must be mounted, by ensuring the correct positioning of the waste outlet and sufficient space for mounting the discharge valve.

Clean the floor, ensuring the complete absence of waste. apply thin lime mortar or sand in the area installation, never use plaster or cement mortar.

Lay and lightly the tray, to ensure that its entire perimeter is supported on the support work and that its bottom is perfectly suited to the layer of mortar or sand.

Ensure that the tray is leveled to ensure the proper functioning of the valve.

It is very important to leave a space sealed by appropriate silicone or elastic bitumen, between the tray and the surrounding walls, which can allow for the absorption of potential structural movements.

LIMPEZA E MANUTENÇÃO

Cleaning and maintenance

Na limpeza e manutenção da sua base use detergentes de PH neutro, esponjas ou panos suaves. Nunca usar produtos abrasivos e solventes (como acetona, álcool, diluentes, ácidos, amoníacos, colorantes de cabelo, cloro, entre outros).

Para limpeza de manchas difíceis use uma esponja de fibra branca. Recomendamos o uso abundante de água.

No final, seque sempre a sua base removendo qualquer traço de produto de limpeza.

—

For shower base cleaning and maintenance, use neutral PH detergents, sponges or soft cloths. Do not use abrasive and solvent products (like acetone, alcohol, diluents, acids, ammonia, hair colorants, chlorine, among others).

To clean difficult stains, use a white fibre sponge. We recommend the abundant use of water.

At the end, always dry your base removing every cleaning product traces.

GARANTIA

Warranty

06—07

Para poder fazer uso da garantia, a fatura deverá de ser conservada, juntamente com a ficha técnica que é enviada em papel juntamente com o produto da sua encomenda. A garantia dá direito à substituição gratuita dos produtos ou das partes que, por defeitos de fabrico, causem um funcionamento irregular.

Ao abrigo da garantia, é excluída qualquer responsabilidade por defeitos ou danos causados por:

- Mau uso, instalação ou manutenção defeituosa ou por pessoas não qualificadas, ou em incumprimento das instruções constantes dos manuais de instalação, atos de vandalismo e comercialização não autorizada do produto;
- Os produtos tenham sido modificados, ligados, transportados, ou armazenados de forma a causar danos ou defeitos.

Nestes casos e sempre que um produto seja rececionado para reparação e não seja detetada nenhum defeito ou dano imputável ao produto e à Padimat, o Cliente deverá de reembolsar a Padimat de todos os custos incorridos por si ou por seus subcontratados, no tratamento do processo, custos logísticos e reparação dos danos verificados.

Sempre que seja necessária a deslocação para avaliação da reclamação, a Padimat cobrará 75€, e creditará o valor caso se comprove o defeito de fabrico.

A Padimat dá garantia a todos os seus produtos em caso de defeitos de fabrico, como se indica a seguir :

Garantia de 2 anos para :

- Defeitos de fusão ou porosidade;
- Defeitos de cromagem (excluem-se defeitos causados por erros de manutenção, ver instruções de limpeza).

Garantia de 1 ano por :

- Defeito sobre todos os outros acabamentos.

Para poder fazer uso desta garantia, conserve a fatura, juntando-a a este documento.

A garantia dá direito à substituição gratuita das partes que, por defeitos de fabrico, causem um funcionamento irregular, sempre que não tenha provocado por mau uso, erro de manutenção, instalação irregular, montagem por pessoas não qualificadas ou causas de força maior.

Os produtos defeituosos devem ser enviados para a Padimat com portes pagos pelo expedidor, juntando este documento de garantia e a cópia da factura de compra, onde serão imediatamente substituídos e enviados com portes suportados pela Padimat.

O incumprimento destas condições anulará imediatamente a garantia.

A presente garantia exclui qualquer responsabilidade sobre as consequências derivadas de defeitos de uso ou instalação dos produtos Padimat.

In order to make use of the guarantee, the invoice must be kept, together with the technical sheet that is sent on paper together with the product of your order. The guarantee entitles you to free replacement of products or parts that, due to manufacturing defects, cause irregular operation.

Under the warranty, any liability for defects or damage caused by:

- Misuse, faulty installation or maintenance or by unqualified people, or non-compliance with the instructions contained in the installation manuals, acts of vandalism and unauthorized marketing of the product;
- Products have been modified, bonded, transported, or stored in such a way as to cause damage or defects.

In these cases and whenever a product is received for repair and no defect or damage attributable to the product and to Padimat is detected, the Customer must reimburse Padimat for all costs incurred by itself or its subcontractors, in handling the process, logistical costs and repair of the verified damages.

Whenever it is necessary to travel to assess the claim, Padimat will charge 75€, and will credit the amount if the manufacturing defect is proven.

Padimat guarantees all its products in case of manufacturing defects, as follows :

2 years warranty :

- Fusion or porosity defects;
- Chrome plating defects (defects caused by maintenance errors are excluded, please refer to cleaning instructions).

1 year warranty :

- Defects on remaining finishes.

In order to use this warranty, please keep the invoice and attach it to this document.

Warranty grants the right of free replacement of parts that cause an irregular operation due to manufacturing defects, in every cases in which malfunction is not caused by incorrect use, maintenance errors, irregular installation, assembly made by unqualified people or reasons of force majeure.

Defective products must be sent to Padimat, with shipping expenses borne by the sender – this warranty document and a copy of the purchase invoice must be attached to the package – where the products will be promptly replaced and send back with shipping expenses borne by Padimat.

Non-compliance of this conditions will render the warranty null and void.

This warranty excludes any liabilities on the consequences arising from use or installation defects of Padimat products.

**Edifício Via Norte
Trade Center**

Estrada Nacional 13, 122
4470-177 Maia

—
geral@padimat.pt
+351 220 028 280

PADIMAT DESIGN+
TECHNIC

SHOP | **ONLINE**
PADIMAT.PT

SHOP | **OFFLINE**
SHOWROOM